


Årsregnskap 2022

Gresvik If

Resultatregnskap
Balanse
Noter til regnskapet



Org.nr.: 977 195 500

RESULTATREGNSKAP

GRESVIK IF

DRIFTSINTEKTER OG DRIFTSKOSTNADER	Note	2022	2021
Salgsinntekt	1, 2, 3, 4	4 321 776	3 465 946
Annen driftsinntekt	5	2 851 695	2 537 095
Sum driftsinntekter		7 173 471	6 003 041
Varekostnad	6	3 851 088	2 248 333
Lønnskostnad	7	1 199 775	1 058 209
Avskrivning av driftsmidler og immaterielle eiendeler	8	388 818	347 860
Annen driftskostnad	9, 10	2 333 301	2 137 469
Sum driftskostnader		7 772 981	5 791 871
Driftsresultat		-599 510	211 170
FINANSINTEKTER OG FINANSKOSTNADER			
Annen renteinntekt		3 637	865
Annen finansinntekt		3	0
Annen rentekostnad		230	160
Annen finanskostnad		2 806	0
Resultat av finansposter		604	705
Resultat før skattekostnad		-598 906	211 875
Årsresultat	13	-598 906	211 875
OVERFØRINGER			
Avsatt til annen egenkapital		-598 906	211 875
Sum overføringer		-598 906	211 875

BALANSE**GRESVIK IF**


EIENDELER	Note	2022	2021
ANLEGGSMIDLER			
IMMATERIELLE EIENDELER			
Konsesjoner, patenter o.l.		16 696	34 911
Sum immaterielle eiendeler		16 696	34 911
VARIGE DRIFTSMIDLER			
Tomter, bygninger o.a. fast eiendom	11	5 512 952	2 385 497
Maskiner og anlegg	11	234 875	25 889
Sum varige driftsmidler		5 747 826	2 411 386
Sum anleggsmidler		5 764 523	2 446 296
OMLØPSMIDLER			
FORDRINGER			
Kundefordringer		101 717	198 991
Andre kortsiktige fordringer		326 611	387 951
Sum fordringer		428 327	586 942
Bankinnskudd, kontanter o.l.	12	1 684 387	3 169 872
Sum omløpsmidler		2 112 714	3 756 814
Sum eiendeler		7 877 237	6 203 110

BALANSE


GRESVIK IF

EGENKAPITAL OG GJELD	Note	2022	2021
EGENKAPITAL			
OPPTJENT EGENKAPITAL			
Annen egenkapital		4 207 802	4 806 708
Sum opptjent egenkapital		4 207 802	4 806 708
Sum egenkapital	13	4 207 802	4 806 708
GJELD			
ANNEN LANGSIKTIG GJELD			
Øvrig langsiktig gjeld	14	2 400 000	0
Sum annen langsiktig gjeld	14	2 400 000	0
KORTSIKTIG GJELD			
Leverandørgjeld		377 768	417 970
Skyldig offentlige avgifter		72 052	53 920
Annen kortsiktig gjeld		819 616	924 512
Sum kortsiktig gjeld		1 269 435	1 396 402
Sum gjeld		3 669 435	1 396 402
Sum egenkapital og gjeld		7 877 237	6 203 110

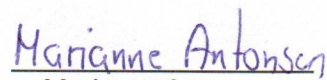
Styret i Gresvik If




Tormod Hermansen
styreleder



Roy Henning Jakobsen
nestleder




Marianne Antonsen
styremedlem




Arne Morten Møllestad Johannessen
styremedlem




Hanne Holmstrøm Karlsen
styremedlem




Thor Gjerløw
styremedlem



Eilen Grøseth Halvorsen
styremedlem



Knut Andre Gulbrandsen
styremedlem



Morten Helminsen
daglig leder

Regnskapsprinsipper

Årsregnskapet er satt opp i samsvar med regnskapsloven og NRS 8 - God regnskapsskikk for små foretak.

DRIFTSINNTEKTER

Inntektsføring ved salg av varer skjer på leveringstidspunktet. Tjenester inntektsføres etter hvert som de leveres.

Medlemsinntekter blir inntektsført når rapport fra SPOND blir mottatt, og blir periodisert til den måned de tilhører.

Tilskudd blir inntektsført når de blir mottatt på konto.

Sponsoravtaler blir ikke periodisert.

SKATT

Foreningen er ikke skattepliktig.

KLASSIFISERING OG VURDERING AV ANLEGGSMIDLER

Anleggsmidler omfatter eiendeler bestemt til varig eie og bruk. Anleggsmidler er vurdert til anskaffelseskost. Varige driftsmidler balanseføres og avskrives over driftsmidlets økonomiske levetid. Avskrivningsperioden for fast eiendom anskaffet etter 2009 er dekomponert i en del som gjelder råbygget og en del som gjelder faste tekniske installasjoner. Varige driftsmidler nedskrives til gjenvinnbart beløp ved verdifall som forventes ikke å være forbigående. Gjenvinnbart beløp er det høyeste av netto salgsverdi og verdi i bruk. Verdi i bruk er nåverdi av fremtidige kontantstrømmer knyttet til eiendelen. Nedskrivningen reverseres når grunnlaget for nedskrivningen ikke lenger er til stede.

KLASSIFISERING OG VURDERING AV OMLØPSMIDLER

Omløpsmidler og kortsiktig gjeld omfatter normalt poster som forfaller til betaling innen ett år etter balansedagen, samt poster som knytter seg til varekretsløpet. Omløpsmidler vurderes til laveste verdi av anskaffelseskost og virkelig verdi.

FORDRINGER

Kundefordringer og andre fordringer oppføres til pålydende etter fradrag for avsetning til forventet tap. Avsetning til tap gjøres på grunnlag av en individuell vurdering av de enkelte fordringene.

Note 1 Salg av papir

Salg av papir	kr. 220 453
SUM	kr. 220 453

Note 2 Kontingenter/avgifter

Medlemskontigent	kr. 210 495*
Administrasjonsavgift	kr. 199 500
Treningsavgift	kr. 221 950
Anleggsavgift	kr. 435 700
SUM	kr. 1 067 645

*Ved årets slutt var det 1055 medlemmer i Gresvik IF

*Kontingenter inntektsføres for respektive år.

Note 3 Lotterier

Bingo	kr. 49 747
Loddsalg	kr. 515 666*
SUM	kr. 565 413

* Hovedlotteriet til Gresvik IF har gått til drift av ungdomslag.

Note 4 Sponsoravtaler

Daglig leder har til enhver tid oversikt over sponsoravtaler.

Note 5 Tilskudd

Oversikt over vesentlige tilskudd mottatt i 2022

Viken Idrettskrets	300 000,-
Lotteristiftelsen (inkluderingsmidler)	155 000,-
LAM-midler 2022	478 856,-
Fredrikstad Kommune (driftstilskudd)	56 380,-

Note 6 Kostnad lag

Utstyr/drakter inkl. trykk	695 862
Dommerutgifter	203 110
Overganger	12 860
Gebyrer-Bøter	15 300
SUM	kr927 132

Note 7 Lønnskostnader og antall årsverk

LØNNSKOSTNADER

	2022	2021
Lønninger	1 029 173	908 456
Arbeidsgiveravgift	148 458	131 009
Andre ytelser	22 144	18 744
Sum	1 199 775	1 058 209

Daglig leders lønn for 2022 har vært Kr. 475 202,78 Inkl. Feriepenger.

Andre ytelser Daglig leder er kr. 15 884,-

Styrets Ytelser / Honorar har vært Kr. 0

Gresvik IF er pliktig til å ha tjenstepensjonsordning etter lov om tjenstepensjon, og har etablert pensjonsordning som tilfredstiller kravene i lov.

Antall årsverk ved utgangen av 2022 er 3.

Note 8 Avskrivninger/anlegg

Anskaffelsesverdien på anlegget var 802 828 kroner.

Anlegget ble avskrevet med 38 400 kroner i 2022.

Totale avskrivninger pr. 31.12.22 er kroner 388 818,30

Bygningsmassen er forsikret til en verdi av kr. 14 591 400

Note 9 Revisjonshonorar

Revisjonshonorar for 2022 er på kroner 97 168. Revisjonsselskapet er BDO AS

Note 10 Reisekostnader/bilgodtgjørelse

Reisekostnad, ikke oppg.pliktig	kr. 110
Skattefrie utbetalinger	kr. 404 040
SUM	kr. 404 150

Note 11 Investeringer

ATV	kr. 40 000
Tomt gnr. 50 bnr. 34	kr. 3 486 170
Vanningsanlegg	kr. 180 875
SUM	kr. 3 707 045

Note 12 Bankinnskudd

Innestående midler på skattetrekkkonto (bundne midler) er på kr. 21 515.

Note 13 Egenkapital

	Aksjekapital	Overkurs	Annen Innskutt egenkapital	Annen egenkapital	Sum egenkapital
Pr. 31.12.2021	0	0	0	4 806 708	4 806 708
Årets resultat				-598 906	-598 906
Pr 31.12.2022	0	0	0	4 207 802	4 207 802

Note 14 Langsiktig gjeld

Gjeld som forfaller mer enn fem år etter regnskapsårets slutt

	2022	2021
Øvrig langsiktig gjeld	2 400 000	0
Sum	2 400 000	0

Opplysninger om konvertible lån, obligasjonslån og lån fra kredittinstitusjoner

	Valuta	Gj. snitt rente	Løpetid	Forfall	Lånebeløp i valuta	Lånebeløp i NOK
Annen langsiktig gjeld					2 400 000	0
Sum annen langsiktig gjeld					2 400 000	0